












Fórmulas para cálculo de peso Cobre Latão e Alumínio

Pesos Específicos	Cobre	Latão	Alumínio
	8,9	8,45	2,7
	$D^2 \times 0,007021$	$D^2 \times 0,00676$	$D^2 \times 0,002119$
	$F^2 \times 0,007742$	$F^2 \times 0,007361$	$F^2 \times 0,002344$
	$L^2 \times 0,008941$	$L^2 \times 0,0085$	$L^2 \times 0,002698$
	$E \times L \times 0,008941$	$E \times L \times 0,0085$	$E \times L \times 0,002698$
	$D2 - d2 \times 0,007068$	$D2 - d2 \times 0,006676$	$D2 - d2 \times 0,002126$
	Chapas 1200x600mm $E \times 6,41$	$E \times 6,10$	$E \times 1,944$
	Chapas 2000x1000mm $E \times 17,50$	$E \times 16,90$	$E \times 5,40$
	$D2 \times E \times 6,99$	$D2 \times E \times 6,636$	$D2 \times E \times 2,12$
	$L \times E \times 8,90$	$L \times E \times 8,45$	$L \times E \times 2,7$
	$(2 \times L \times E2) \times 0,0089$	$(2 \times L \times E2) \times 0,0085$	$(2 \times L \times E \times E2) \times 0,0027$
	$\{2 \times L \times (E - E2)\} \times 0,0089$	$\{2 \times L \times (E - E2)\} \times 0,0085$	$\{2 \times L \times (E - E2)\} \times 0,0027$
	$\{3 \times L \times (E - E2)\} \times 0,0089$	$\{3 \times L \times (E - E2)\} \times 0,0085$	$\{3 \times L \times (E - 2E2)\} \times 0,0027$